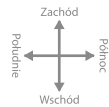











GALERIA BIELSKA BWA (SALA GÓRNA) skala 1: 100 258 m²



-  pręt do podwieszania prac
-  kratownica do podwieszania prac (moduły 60 x 60 cm 5 cm poniżej sufitu)
-  szynoprzewód do montażu oświetlenia (lampy cdm-t colourmaster i halogeny)
-  ściana z płyt gipsowych na konstrukcji metalowej
-  ściana betonowa
-  ściana z pustaków
-  gniazdka elektryczne GN 230 V
-  klimatyzator (pod sufitem)
-  **WYJŚCIE EWAKUACYJNE** wejście dla niepełnosprawnych, wyjście ewakuacyjne

